

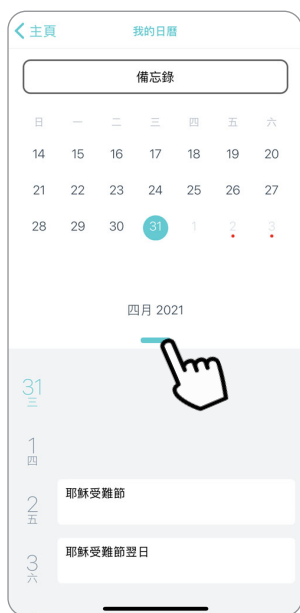
## 進入我的日曆

在主頁按「我的日曆」



## 查看月曆

1. 按綠色按鈕同時向下滑動以查看整個月份



2. 向上下滑動以檢視其他月份




## 加入新活動到我的日曆

1. 按「備忘錄」



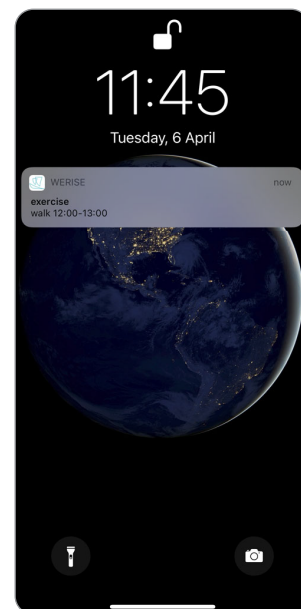
2. 按「新增備忘錄」



3. 輸入資料後按「儲存」



4. 在活動時間5分鐘前會彈出活動提示



## 從我的日曆移除活動

1. 按「備忘錄」



2. 可按「移除」以移除活動

